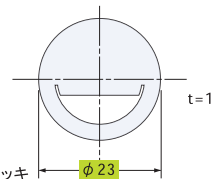
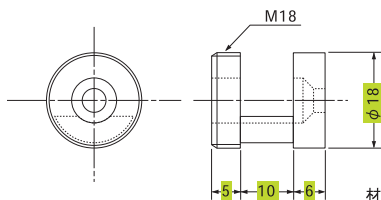
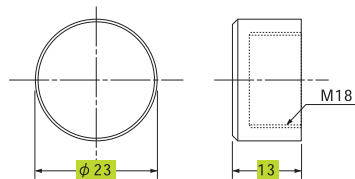


Drawing;

【キャップネジ】 材質:真鍮

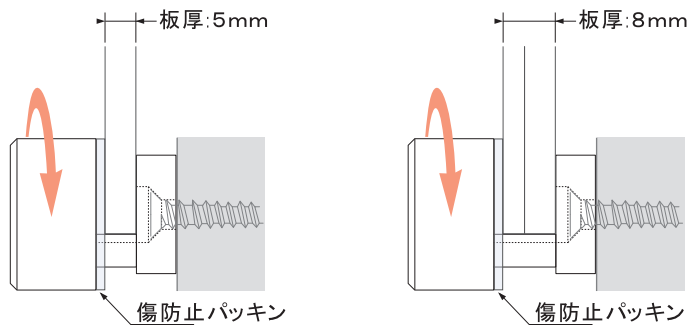
【ベース金具】 材質:真鍮/クロームメッキ

【傷防止パッキン】 材質:塩ビ



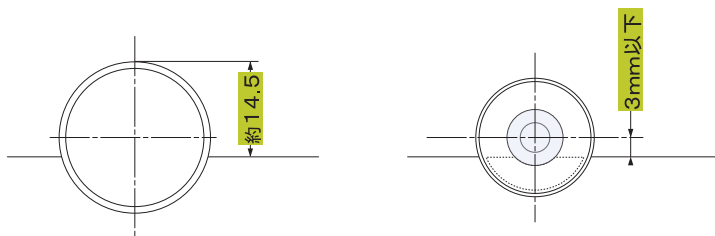
※取り付けビスは付属しておりません。別途4mmの太さの皿ビスをご用意ください。

【取付物厚さ】



【収まり図】

金具のセンター(ビス打ち箇所)は、取り付けるパネルの大きさから、片側で約3mm引いた位置に取り付けてください。上下で固定の場合は、パネルの上下長さから約6mmを引いてください。指定長さを超えると取付できなくなりますので注意してください。



セット方法

