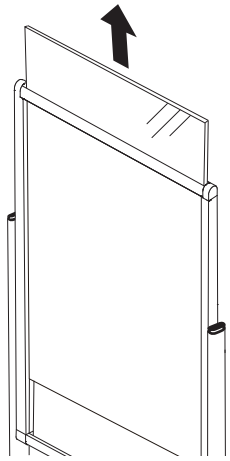
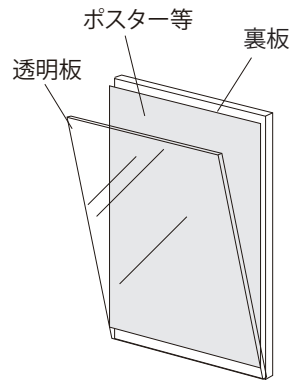



セット方法



フレーム上の溝から中身をスライドして取り出します。



透明板とダンボール板の接着側を下側にして、間にポスターをはさみます。



フレーム上の溝へ中身を差し込み、両面とも中身を入れればセット完了です。