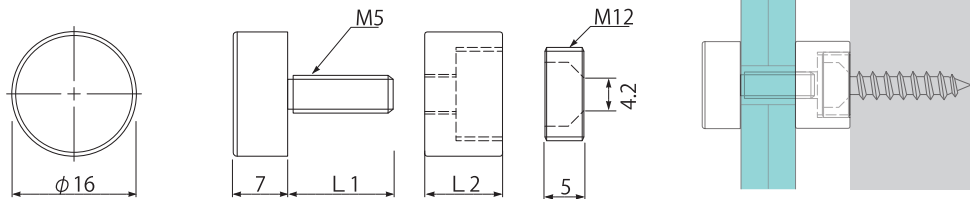
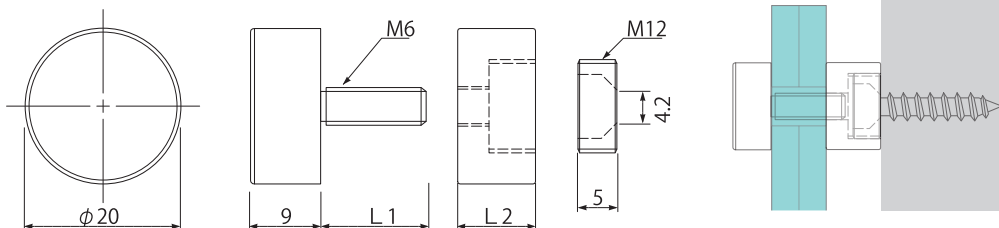


ショートサインナットφ 16



ショートサインナットφ 20




【施工方法】施工はサインナットφ20シリーズと同じです。



壁面に座金をタッピングで打ちつけます。



座金に胴部を取り付けます。



パッキンを取り付けてから、サインナット頭部をねじ込み施工完了。