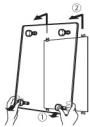



本体パネル背面の
ストッパーを
上げます。




前面パネルの下部
アタッチメント
付近を持って、
手前に少し引き、
前面パネルを
持ち上げて
取りはずします。



クリップを本体裏
面より押しながら、
ソフトを
クリップに
差し込みます。



上部アタッチメント
を本体上部の
アタッチメント受け
金具に引掛け、
下部アタッチメント
を差し込みます。



本体パネル背面の
ストッパーを
下げて、はずれない
ようにします。