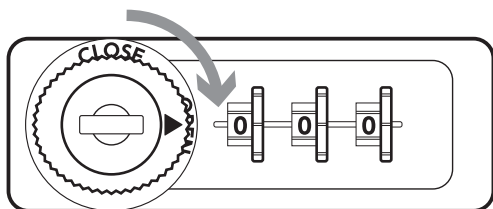


貴重品保管庫 取扱説明書

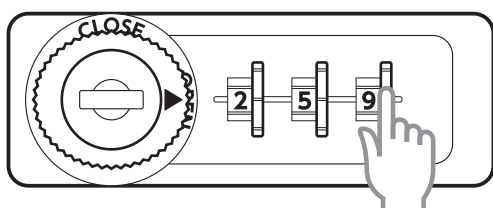
収納する場合 解錠番号は、毎回変えることをおすすめいたします。

- 1** ツマミを**OPEN**に回し、扉を開く。

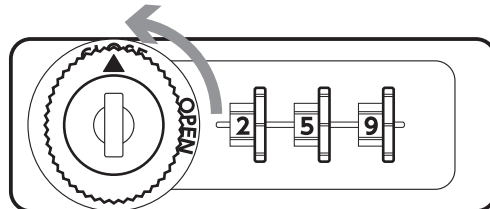


- 2** 収納物を入れ、扉を閉める。

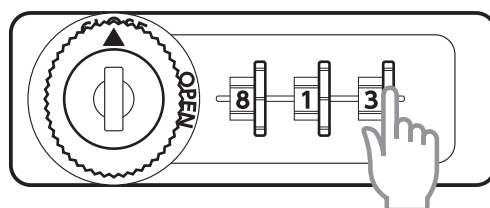
- 3** ダイアルをお好きな番号にセットする。



- 4** ツマミを**CLOSE**に回す。



- 5** セットした番号を必ず**バラバラにする**。

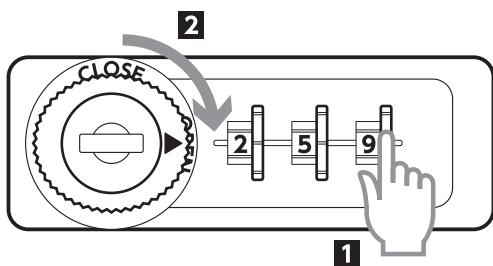


! 番号を他者に知られてしまいます。

取り出す場合

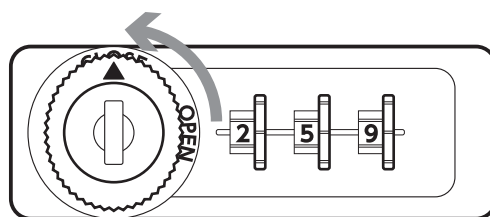
- 1** セットした番号を合わせる。

- 2** ツマミを**OPEN**に回し、扉を開く。



- 3** 収納物を取り出し、扉を閉める。

- 4** ツマミを**CLOSE**に回す。

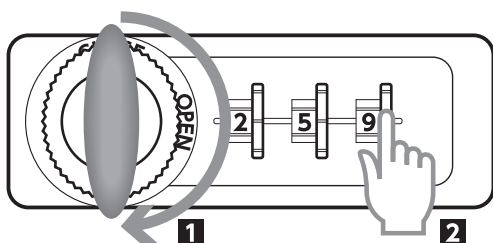


! ダイアルの番号はバラバラにしない。

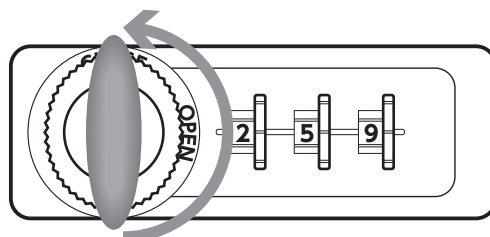
解錠番号を忘れた場合 検索キーを使用して解錠します。

- 1** キーをつまみ中央の鍵穴に差し込み、**右**に180°回す。

- 2** ダイアルを回すと、**セットされていた番号**で止まる。



- 3** キーを**左**へ180°回し、キーを引き抜く。



以降、通常どおりの収納手順にしたがって保管できます。