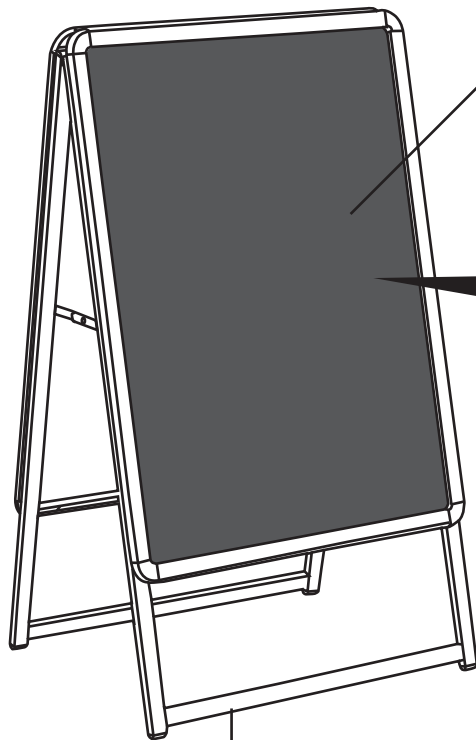


組立の前に必ずお読みください

マルチグリップ A

製品組立
取扱説明書


この度は、お買い上げいただきありがとうございます。人体および財産への危害や損害を未然に防ぐため、本書をよくお読み頂き、内容をご理解された上で正しくご使用ください。



バックボードにはマグネットが使用できます。



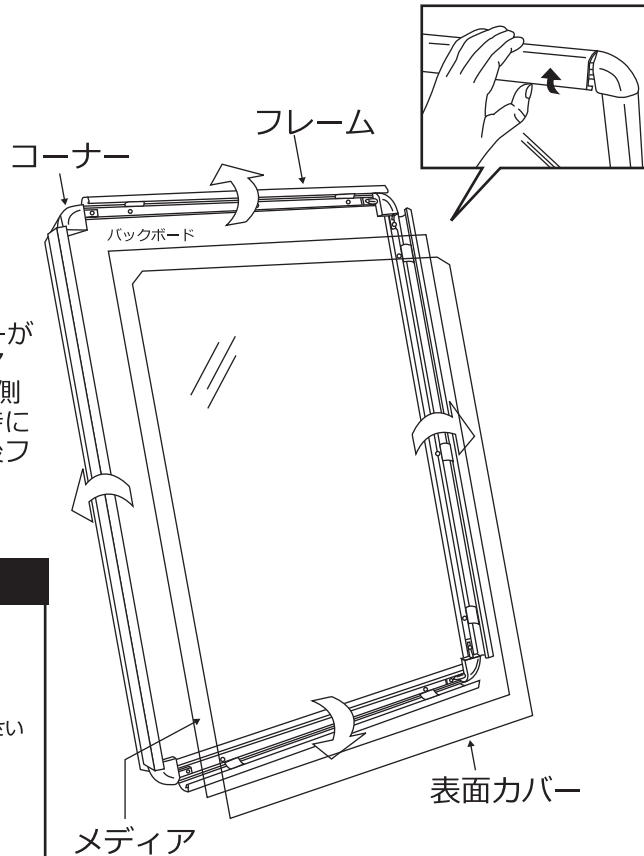
バックボードに文字やイラストを書く場合は必ず**ボード用マーカー（水性顔料系）**をご使用ください。



屋外使用の場合は、専用注水置台とバリウエイトの使用をお勧めします。

<メディアのセット方法>

●フレームを4辺手で開けます。表面カバーがセットされているので、外してからメディア（ポスターや出力紙など）を表面カバーの内側に装着してから表面カバーとメディアを同時にバックボードの上にセットします。セット後フレームを閉じて完了です。



安全に使っていただくために

- 屋外で使用する場合は防水対策を行なって下さい
- 落下や転倒の恐れのない、安定した場所に設置してご使用ください
- 設置の際には、手や指を挟まないように十分ご注意ください
- 移動する場合は、必ずたんでから行ってください
- 製品の特性上、コーナー部の仕上がりが鋭くなっておりますので、十分ご注意ください
- 文字が消えにくいときは、よく絞った布で拭いてください
- 変形、変色の原因となりますので、高温多湿・直射日光を避け、冷暖房が直接あたらない場所に設置してください
- 火気・熱気の側でのご使用は絶対にお避けください
- お手入れの際は、柔らかい布で乾拭きしてください
- ホコリ等が気になる場合は、中性洗剤を薄めた液に柔らかい布を浸し、固く絞って拭いてください
- 水洗いやシンナー等の揮発性の薬品を用いてのお手入れは絶対にお止めください
- 廃棄の際は、必ずお住まいの自治体の処理法に基づいて処理してください