

B5 サイズ

LED 発光ボード

スパークPOP

水性ボード用
マーカーで
何度でも
消して
書ける

豊富な
12種類の
点滅パターン

Flashing
LED!!

ACアダプター・内蔵バッテリー
両方で使用できます。
バッテリーでは8~16時間
使用できます(点滅パターンにより変動します)

目立つ
LED

蛍光ペンの文字が
光って目を引く
POPボードに!



バックボードを外せば文字が浮いた
ような演出が可能です!

メニューボード
としても
オススメ

Tomoya
shop for shop



ご使用前に必ずお読みください

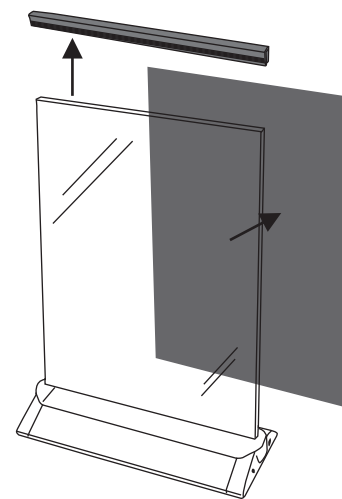
スパークPOP 取扱説明書

セット内容

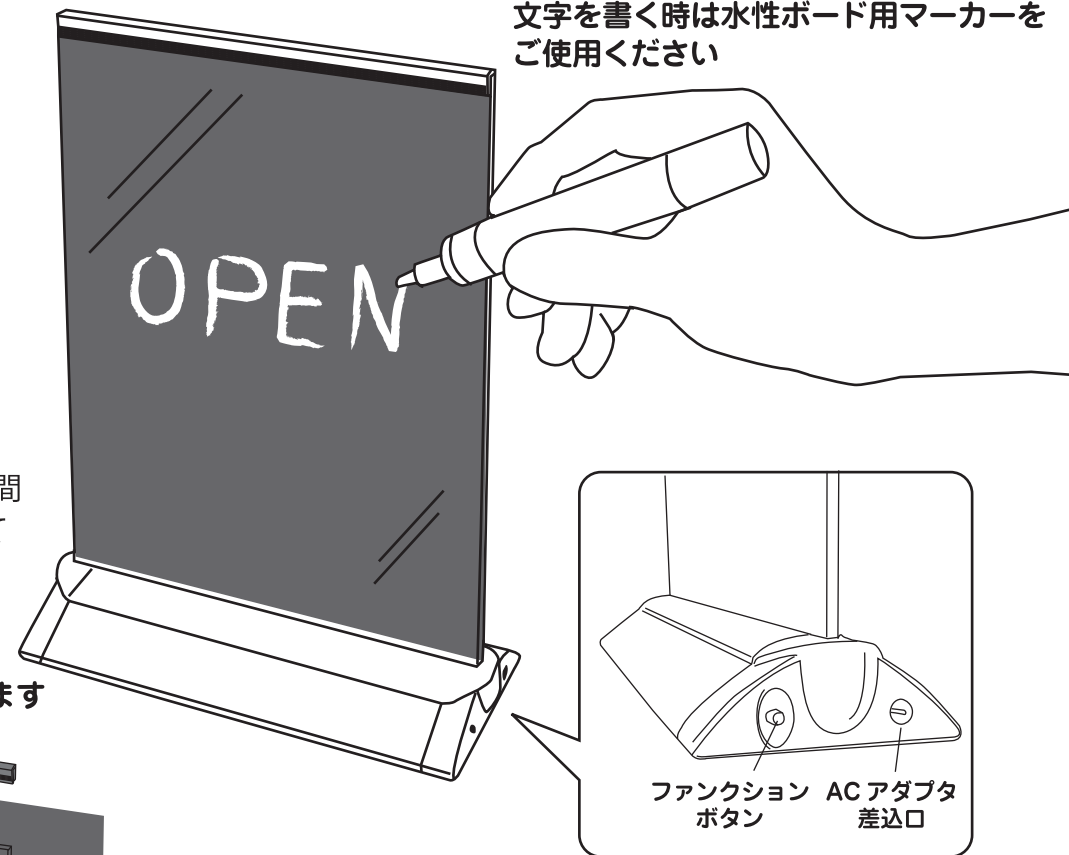
- 本体 ×1
- ACアダプタ ×1
(入力/100V~240V)
- クロス布 ×1

バッテリー内蔵/
充電時間 3~5 時間
使用時間: 約 8~16 時間
(点滅パターンによって
違ってきます)

上部カバーを外すと
バックボードがはずれます



文字を書く時は水性ボード用マーカーを
ご使用ください



- ファンクションボタンを 3~4 秒間ほど
押し続けると電源が ON・OFF 状態になります。
- 電源 ON の状態でファンクションボタンを
短く押すと点滅パターンが切り替わります。
- 点滅パターンは全部で 12 種類あります。

■ 電池の寿命を守るため、使用する前に十分充電してください。充電中は本体 LED が赤色に点滅、充電完了後は本体 LED が緑色に点滅します(電源 OFF 時の場合)。

■ 文字を書く時は必ず水溶性のボード用マーカーをご使用ください。書いたものを消す時は柔らかい布で拭き取ってください。拭き取りにくい時は中性洗剤や水を含んだ布で拭きとってください

⚠ 下記の点を守り、正しくご使用ください

※商品に強い衝撃を与えたり、投げたりしないで下さい。※氷点下 35℃から常温 50℃以内の環境で使用して下さい。
※文字などを書いたり消したりする時には電源を切り、平らで安定している場所にて作業して下さい。※製品に水をかけたり、丸洗いはしないで下さい。※ACアダプターは必ず付属のものをご使用ください。

USER'S GUIDE

Tomoya
shop for shop

MADE IN CHINA

B6 サイズ

LED 発光ボード

スパークPOP

水性ボード用
マーカーで
何度でも
消して
書ける

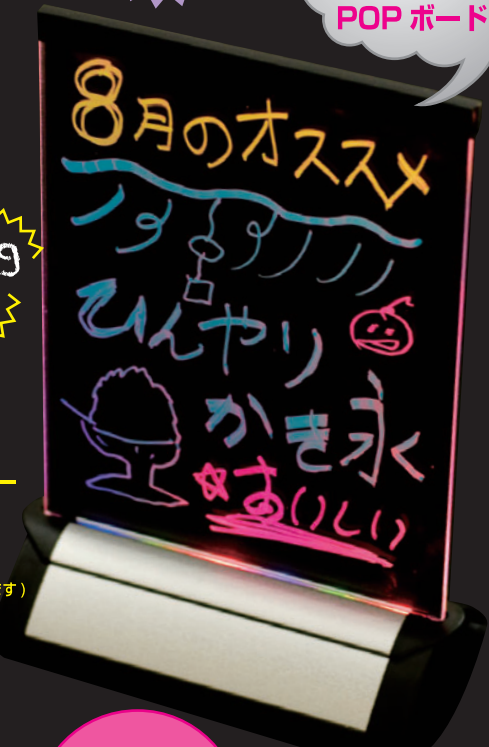
Flashing
LED!!

豊富な
12種類の
点滅パターン

ACアダプター・内蔵バッテリー
両方で使用できます。
バッテリーでは8~16時間
使用できます(点滅パターンにより変動します)

目立つ
LED

蛍光ペンの文字が
光って目を引く
POPボードに!



メニューボード
としても
オススメ

Tomoya
shop for shop



バックボードを外せば文字が浮いた
ような演出が可能です!

ご使用前に必ずお読みください

スパークPOP取扱説明書

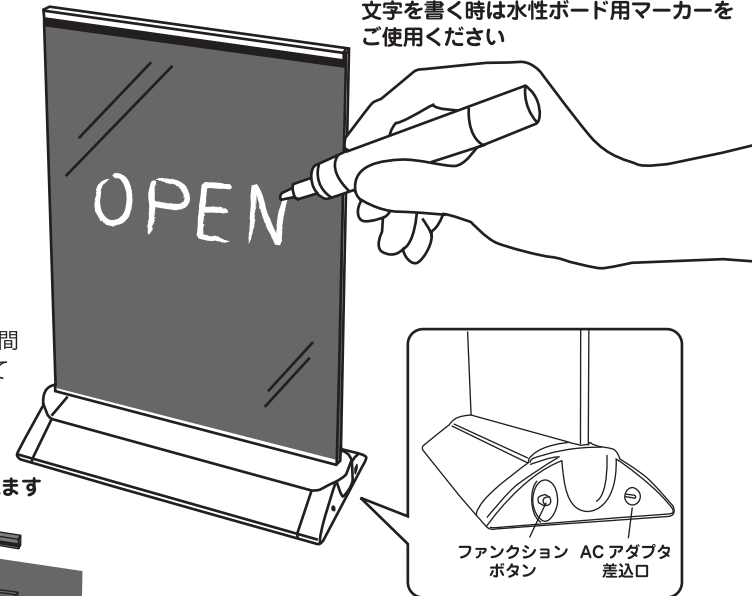
文字を書く時は水性ボード用マーカーを
ご使用ください

セット内容

本体×1
ACアダプタ×1
(入力/100V~240V)
クロス布×1

バッテリー内蔵/
充電時間3~5時間
使用時間:約8~16時間
(点滅パターンによって
違ってきます)

上部カバーを外すと
バックボードがはずれます



- ファンクションボタンを3~4秒間ほど押し続けると電源がON・OFF状態になります。
- 電源ONの状態ファンクションボタンを短く押しと点滅パターンが切り替わります。
- 点滅パターンは全部で12種類あります。

■電池の寿命を守るため、使用する前に十分充電してください。充電中は本体LEDが赤色に点滅、充電完了後は本体LEDが緑色に点滅します(電源OFF時の場合)。

■文字を書く時は必ず水性のボード用マーカーをご使用ください。書いたものを消す時は柔らかい布で拭き取ってください。拭き取りにくい時は中性洗剤や水を含んだ布で拭きとってください

△下記の点を守り、正しくご使用ください

※商品に強い衝撃を与えたり、投げたりしないで下さい。※氷点下35℃から常温50℃以内の環境で使用して下さい。
※文字などを消したり消したりする時には電源を切り、平らで安定している場所にて作業して下さい。※製品に水をかけたり、丸洗いはしないで下さい。※ACアダプターは必ず付属のものをご使用ください。

USER'S GUIDE

Tomoya
shop for shop

MADE IN CHINA