


ご使用前に必ずお読みください

LED サウンドアイスペール 取扱説明書

この度は、お買い上げいただきありがとうございます。人体および財産への危害や損害を未然に防ぐため、本書をよくお読み頂き、内容をご理解された上で正しくご使用ください。

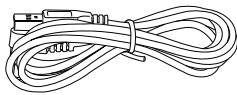


① 本体×1



② リモコン×1 (電池付属)

対応電池
ボタン電池
CR2025



③ 充電ケーブル×1



④ ACアダプター×1

電源の入れ方

本体底面にある白い丸ボタンを長押し、オンにします。

※その際に音が鳴ります。

電源を切る際も同様に長押し、オフにします。

※こちらも同様に音が鳴ります。

Bluetooth ペ어링方法

①お使いのデバイスの Bluetooth 設定画面から機能をオンにします。

②Bluetooth 設定画面からデバイス名『DM-LIGHT』を選択し、接続します。音が鳴り、選択したデバイス名に『接続済み』と表示が確認できれば、成功です。

< 接続できない場合 >

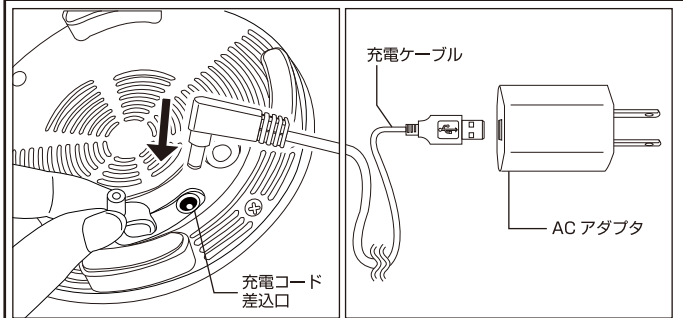
いずれかの方法でおためしください。

①お使いのデバイスの Bluetooth を OFF にしてください。

②お使いのデバイスの電源を切ってください。

③お使いのデバイスよりアクセスコードを要求される場合は『0000』（数字のゼロ×4）と入力してください。

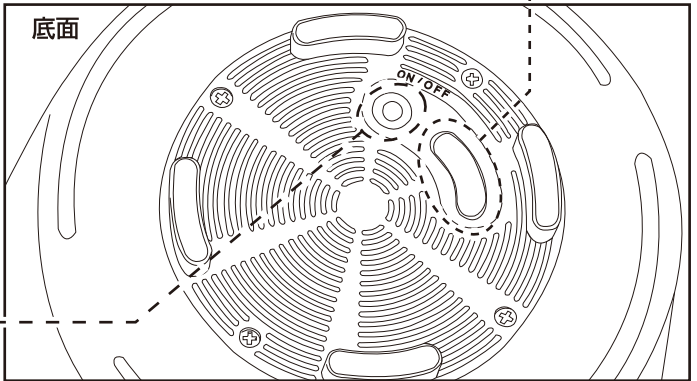
充電方法




本体底面にあるカバーをはずし、充電コード差込口に充電ケーブルを接続し、ACアダプターを接続すると充電が可能です。

充電時間：約 4 ~ 6 時間

満充電時本体連続使用時間：約 6 ~ 8 時間



リモコン操作方法



- ① Bluetooth ON/OFF
- ② ライト点灯パターン変更
- ③ 本体電源 ON/OFF
- ④ 単色点灯カラー変更
- ⑤ 明るさ調整
- ⑥ ミュート機能
- ⑦ 音楽操作ボタン
 - ・再生 / 一時停止
 - ・前の曲へ移動
 - ・次の曲へ移動
 - ・音量調整
- ⑧ 点灯パターン
 - M I : 音に合わせてリズムが変わる
 - M II : テンポよくカラー変更する
 - M III : ゆっくりグラデーションする

安全に使っていただくために

安全にお使いいただくために、ここに表示された注意事項はお使いになる人や人々への危害・財産への損失を未然に防ぐものですから、必ずお守り下さい。

●使用する前に音量を最小にしてください。突然大きな音がすると、聴力を損なう恐れがあります。●構造部品の改良・改造は絶対にしないでください。感電、火災又は器具の故障の原因となります。●濡れた手で本製品を抜き差ししないでください。感電の原因になります。本製品を使用中に気分が悪くなった場合は、すぐに使用を中止してください。●ペースメーカーなどの医療機器を使用している方は、医師に相談の上で使用してください。●不安定な場所には絶対に置かないでください。ぐらついた台の上や傾いた所などは、振動や衝撃により移動し、落ちたり倒れたりしてけがの原因となります。

本製品ご使用時の注意事項

●長時間使用しない場合は電源をOFFにしてください。●必要以上に長時間の充電はしないでください。また充電が終わったら必ずケーブルを取り外してください。●本製品を使用したことによって生じた動作障害やデータ損失などの損害については、弊社は一切の責任を負いかねます。●本製品はBluetooth対応のすべての機器との接続動作を保証したものではありません。●建物の構造や障害物によっては、通信距離が短くなる可能性があります。●無線LANなどBluetoothの周波数に近い電波を発する機器の周辺では、接続が途切れたり通信速度が低下したりエラーが発生する可能性があります。