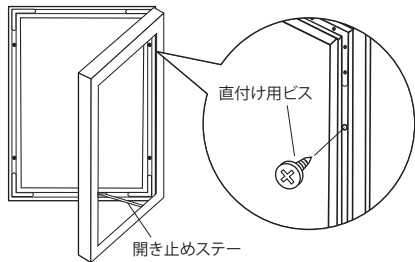


◎ご使用前に必ず本書をよくお読みいただき、正しくお使い下さい。

業者様へー本書はお客様へお渡し下さい。  
お客様へー本書は大切に保管して下さい。  
付属部品:直付け用ビス(4ヶ)・+ネジ(2ヶ)

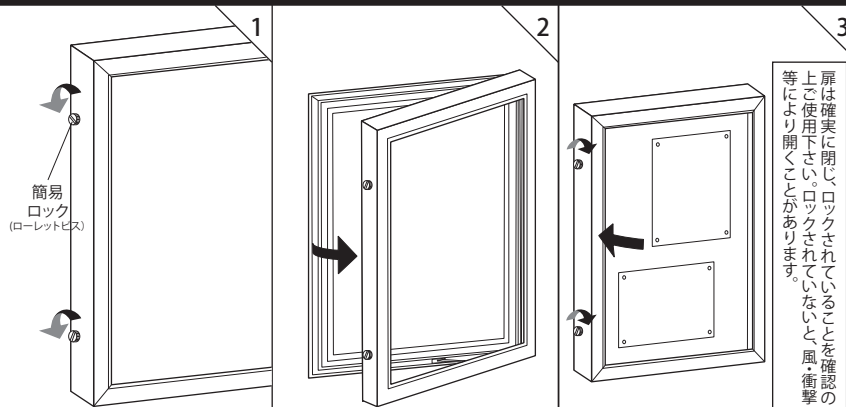
### 壁面への取り付け方法



扉を開いて、指定の穴にビス止めします。  
※水抜き穴を必ず下にして下さい。

- ・扉の開口角度は約90°です。無理な開け方をしないようご注意ください。
- ・取付穴の位置は、現品をご確認下さい。
- ・サイズや壁面の状態によっては、取付穴を増設し、ビスを別途ご用意いただき、追加してお取り付け下さい。その際には開き止めステーのスライド部分に干渉しないようご確認の上、お取り付け下さい。
- ・設置は、平らな壁面でなければスペーサー等を当てるなどして真っ直ぐにお取り付け下さい。フレームがねじれると、開閉に支障が出る場合があります。
- ・マグネットキャッチに貼付けの養生テープはパネルを壁面に取付け後、剥がしてお使い下さい。

### セット方法



簡易ロックを外します。  
ローレットビスは付属の+ネジに交換可能です。

扉を開いて、ポスターをピンナップします。

扉を閉じ、簡易ロックを閉めます。

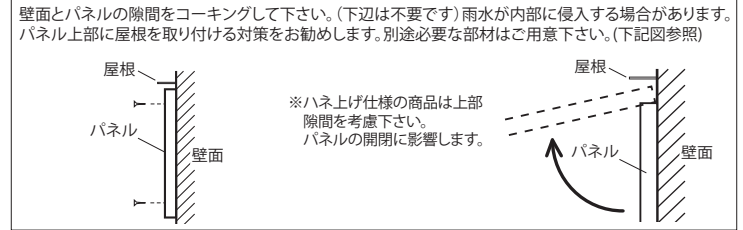
扉は確実に閉じ、ロックされていることを確認の上で  
ご使用下さい。ロックされていないと、風・衝撃  
等により開くことがあります。

※ホワイトボード仕様の場合:表面保護シートをはがし、テープやマグネットでポスターを貼って下さい。

### お取り扱い上の注意

ご使用前に必ず本書(取り扱い説明書)をよくお読みいただき、記載された注意事項を守って、正しくお使い下さい。  
※記載された注意事項の内容を守らずに使用した場合の事故や損害については、責任を負いかねます。

1. お取り付けは、必ず専門知識のあるプロの業者の方に依頼し、取り付け業者様の責任において行って下さい。
2. 本体及び部品の改造は行わないで下さい。  
・強度低下、故障、事故の原因になります。また、本来の機能を損なう恐れがあります。
3. 屋外向き仕様ですが、環境条件にご注意下さい。  
・この商品は屋外向き仕様になっていますが、なるべく直射日光や雨風、劣悪な環境は避けて設置下さい。



組立・設置に際して

4. 設置場所にご配慮下さい。  
・人通りや周囲の状況に配慮し、ポスター等の入れ替え作業に支障のない場所に設置して下さい。  
・人通りや周囲の状況に配慮し、安全な場所に設置して下さい。本体に人が当たると、けがをしたり、衣服を損傷したりすることがあります。  
・ウィンドーなど直射日光の当たる場所や、高温になる場所では、熱により透明板が変形することがありますので、設置しないで下さい。
5. 設置面の材質・状態をご確認下さい。  
・パネルや掲示物の重量に耐えられる壁面にお取り付け下さい。
6. 取り付け金具を正しくお選び下さい。  
・壁面の材質により、付属の直付け用ビス等が合わない場合があります。市販の取り付け金具をご使用の際は、パネルや掲示板の重量に耐えられるものをお選び下さい。
7. 強風・突風にご注意下さい。  
・掲示物の交換時、不意に扉が閉まり、けがをしたり破損したりする場合があります。

ご使用に際して

1. 角部、フレーム切り口、部品等は鋭利ですので、取り扱いにご注意下さい。  
・手などを傷つける恐れがあります。また、人に当たると、けがをしたり、衣服を損傷したりすることがあります。
2. パネルの下にものを置かないで下さい。  
・予期せぬ事態でパネルが脱落することも予想されます。
3. 中身やパネルがしっかり固定されているかをご確認下さい。  
・中身のセット後、開閉パネルやネジ等の可動部分がしっかり固定されていることを確認してお使い下さい。部品等の固定が不十分だと中身やパネルが落下するおそれがあります。
4. 故障、破損、部品の紛失等があった場合は、業者の方に依頼し、新しいものに交換して下さい。
5. 雨直後の扉開閉は、内部に溜まっている水が流れてくる場合がありますので、ご注意ください。  
・内部が濡れた場合は、水分をよく拭き取って下さい。

お手入れに際して

1. 定期的な点検して下さい。  
・パネルと裏面の金属部分(ビス等)のゆがみ、ガタつき、錆、腐食等の異常がないかを点検し、異常がある場合は交換して下さい。
2. 定期的に清掃して下さい。  
・パネル周辺はほこりがたまりやすく、放置していると汚れますので定期的に清掃して下さい。  
・柔らかい布を水でしめらせ、よくしぼってふいて下さい。金属磨き、サンドペーパー等は表面をいためます。  
・殺虫剤をかけたり、シンナーやベンジン等揮発性のあるものでふいたりしないで下さい。変色、変質の原因となります。  
・マーカー書きを長期間放置しておく、消しにくくなる場合があります。その際は柔らかい布を水でしめらせてふきとり下さい。  
・透明板はキズが付きやすいのでこすらないようにして下さい。



角部、フレーム切り口、部品等は鋭利ですので、手などを傷つけないよう、取り扱いにご注意下さい。